





Scenariusz lekcji

Sztuka współczesna – action painting.



Cel główny:

poznawanie malarstwa współczesnego



Cele szczegółowe:

uczeń zapoznaje się z pojęciami „action painting”, informel

uczeń zapoznaje się z nazwiskiem artysty tworzącego action painting – Jackson Pollock

uczeń wykonuje barwną pracę plastyczną action painting za pomocą farb plakatowych

uczeń zapoznaje się z reprodukcją obrazu Jacksona Pollocka (załącznik nr 1)



Cele wychowawcze:

uczeń jest kreatywny

uczeń jest wrażliwy na sztukę



Metody pracy:

prezentacja



metoda
analityczna,
percepcyjna




metoda
praktyczna





Środki dydaktyczne:


to do list



załącznik nr 1
reprodukcja obrazu
Jacksona Pollocka



sketchnotka



Przybory do zadania
praktycznego:

- arkusz bloku technicznego,
- farby plakatowe



załącznik nr 2
zadanie domowe





Opis przebiegu lekcji z określeniem etapów.

ETAP WSTĘPNY

1. Zapoznanie z TO DO LIST



Oglądamy



Powtarzamy



Tworzymy prace plastyczną.



Praca domowa



2. Wprowadzenie do tematu.

Wykreślanka

Powykreślaj nieparzyste litery i odczytaj poniższe hasło:





asaóalauacahaeanaaa



STREFA RELAKSU


Odpoczynek na pufach (przerwa śródlekcyjna)

Uczniowie przerywają pracę plastyczną, zasiadają na pufach i przez chwilę **relaksują się w ciszy**.




ETAP GŁÓWNY cd.

STREFA NAUKI




8. Po chwili relaksu uczniowie wracają do pracy i kończą action painting.





ETAP KOŃCOWY

9. Podsumowanie lekcji
(z odniesieniem
do **TO DO LIST**).



10. Samoocena
uczniów.



11. Zadanie domowe
Załącznik nr 2





ZAŁĄCZNIKI

Załącznik nr 1.



Jackson Pollock action painting

Źródło:

[https://www.google.com/search?](https://www.google.com/search?q=action+painting+Jackson+Pollock&tbm=isch&chips=q:action+painting+jackson+pollock,online_chips:jacksona+pollocka:hltroRKt41k%3D&hl=pl&sa=X&ved=2ahUKEwiohJeBhqv3AhUElosKHbUvCeAQ4IYoAHoECAEQHg&biw=1349&bih=657#imgrc=TSIJ0U97SPsCeM)

[q=action+painting+Jackson+Pollock&tbm=isch&chips=q:action+painting+jackson+pollock,online_chips:jacksona+pollocka:hltroRKt41k%3D&hl=pl&sa=X&ved=2ahUKEwiohJeBhqv3AhUElosKHbUvCeAQ4IYoAHoECAEQHg&biw=1349&bih=657#imgrc=TSIJ0U97SPsCeM](https://www.google.com/search?q=action+painting+Jackson+Pollock&tbm=isch&chips=q:action+painting+jackson+pollock,online_chips:jacksona+pollocka:hltroRKt41k%3D&hl=pl&sa=X&ved=2ahUKEwiohJeBhqv3AhUElosKHbUvCeAQ4IYoAHoECAEQHg&biw=1349&bih=657#imgrc=TSIJ0U97SPsCeM)



ZAŁĄCZNIKI cd.

Załącznik nr 2.

Zadanie domowe

Dokończ action painting według własnego pomysłu.

